



[s]



s s - S s

Les mots de la classe :




Lundi


- 1- Dictée : écris S si tu entends «s», une croix si tu ne l'entends pas :



- 2- Colorie les dessins dans lesquels tu entends s puis entoure ce qui fait « s » dans le mot :



le poisson



la fusée



le sapin




la ceinture



le camion



la piscine


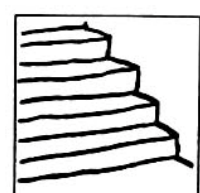

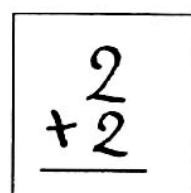




le serpent



le vase

- 3- Coche la case où tu entends le son s :





Mardi

1- Dictée de syllabes :

1	2	3	4	5

2- Recopie les mots dans la bonne colonne :

La limace, le cinéma, le soleil, la leçon, la tasse, le hérisson, le garçon, le sel

s	ss	c	ç

<http://monpelticpapas.com>



Jeudi

1- Complète avec la bonne syllabe : as - us - sa - su



unecette



un anan....




le cact....



lalade

2- Ecris les mots : 1 point = 1 lettre



une _____
•••••



un _____
•••••

[s] → s



un _____
•••••




un _____
•••••

[s] → ss



un _____
•••••



un _____
•••••

[s] → c



un _____
•••••




un _____
•••••

[s] → ç



un _____
•••••



une _____
•••••



vendredi

1- Dictée de phrase (mots en désordre au tableau) :

Two sets of handwriting practice lines, each consisting of a top line, a middle line, and a bottom line. A black dot is placed at the beginning of the first line.

2- Lis, écris le numéro correspondant à l'image puis et recopie le bon mot

1 la cigale

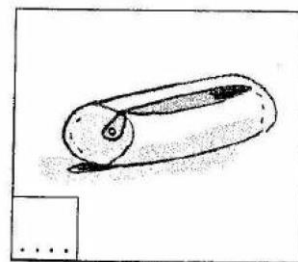




2 un garçon

3 la souris

4 une trousse


5 le coussin

6 le singe



3- Lis puis recopie le bon mot sous l'image :

se disputer * la salle de bains * des arbres * une chemise * des frites *
des ciseaux * un dentiste * un sac à main * un dinosaure



BONUS :



Colorie les mots selon le code.

👂 s rouge ~~👂~~ s jaune 👂 z bleu ~~👂~~ z vert

