


[ʃ]



ch - ch

Les mots de la classe :

Blank handwriting lines for writing words.



Lundi

1- Dictée : écris CH si tu entends «ch», une croix si tu ne l'entends pas :

Six empty boxes for dictation, each with a different symbol (dot, square, star, crescent, heart, triangle) to the left.

2- Colorie les dessins dans lesquels tu entends ch :



3- Dessine un point là où tu entends le son ch :



un ~~~~~



un ~~~~~



une ~~~~~



un ~~~~~



un ~~~~~



un ~~~~~



Mardi

1- Dictée de syllabes :

1	2	3	4	5

2- Entoure les « ch » :

un haricot - un château - un skieur - un chien
 la Chine - une écharpe - un cahot - une échelle
 un hibou - un skate - un achat - une chouette

3-Relie :

un chameau

chi

des chiffres

un chignon

cha

un artichaut

une chaussette

chau

une charrette

http://monpetitcpapas.com




Jeudi

1- Complète avec la bonne syllabe :



une bou.....



un para.....te



unenille



unpeau

2- Ecris les mots : 1 point=1 lettre



une



un



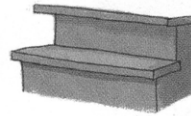
une



une



un



une



vendredi

1- Dictée de phrase (mots en désordre au tableau) :

Two sets of handwriting lines for dictation. The first set has a black dot on the top line of the first square. Each set consists of a top line, a middle line, and a bottom line, with vertical grid lines separating the squares.

2- Lis et entoure le bon mot :



douche

bouche

boucle



haricot

abricot

horizon



chalet

phare

châle



chez

thé

très



doucher

faucher

dauphin

3- Retrouve le mot caché dans le sac et écris-le :




Il est _____.



Il se _____.

4- Dessine ce qui est écrit :



Le château du roi
apparaît au bout du
chemin.

Bonus :

Quel dessin désignent les mots dans chaque case ?



bleu



gris



jaune



marron

