


[d]



D d D d

Les mots de la classe :




Lundi

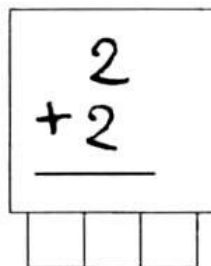

1- Dictée : écris D si tu entends « d », une croix si tu ne l'entends pas :



2- Colorie le chemin du son « d » :



3- Coche la case où tu entends le son d :





Mardi

1- Dictée de syllabes simples :

Blank handwriting practice box 1

1

Blank handwriting practice box 2

2

Blank handwriting practice box 3

3


Blank handwriting practice box 4

4

Blank handwriting practice box 5

5

2- Colorie les « d » :



3- Entoure les « d - D - d - D » que tu vois :

K d b d D d D B b q q d D a
 radeau placard déposé addition David DINAN



Jeudi

1- Ecris les mots illustrés :




un _____ nosaure



une pé_____le




le ju_____



une ar_____se

12

_____ze



une pen_____le

2- Complète les mots avec la bonne syllabe :



une _____
•••



un _____
•••••




un _____
•••••



une _____
•••••




•••••



des _____s
••••



un œuf _____
•••



un _____
•••••



vendredi

1- Dictée de phrase (mots en désordre au tableau) :

Two sets of empty handwriting lines for dictation practice.

2- Lis , entoure et recopie !



doigt
toit



douche
bouche



pain
daim




thé
dé




dent
temps

A horizontal line for copying the words.

3- Dessine ce qui est écrit :



LA DAME A UN CADEAU
DESSINÉ SUR SA ROBE.



Bonus :
Colorie les d

