

[wɛ]



oin - oin

Les mots de la classe :

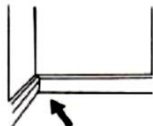


Lundi

1- Dictée : écris J si tu entends «oin», une croix si tu ne l'entends pas :



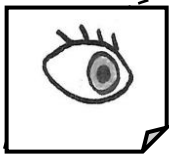
2- Colorie les dessins dans lesquels tu entends oin:



3- Dessine les cases correspondant aux syllabes puis coche là où tu entends le son oin :



6-2



Mardi

1- Dictée de syllabes :

1	2	3	4	5

2- Barre l'intrus dans chaque ligne :

loin	pointu	joindre	témoin	poireau	recoin
pointe	goinfre	rejoindre	couloir	coincer	groin
camion	pointure	lointain	foin	moins	

3- Lis les mots et souligne les en bleu si tu entends « oin », en orange si tu entends « oi » :

un point • la loi • moins • un pois • loin • moi • la coiffure
 poilu • un témoin • lointain • de la macédoine • un coin
 une peinture • la voiture • un moineau • une pivoine •



Jeudi

1- Entoure dans les mots les sons ci-dessous en choisissant deux couleurs :

(oin) (ion)

point - punition - champion - lion - foin - roi
 besoin - pion - million - témoin - poire - citron

2- Ecris les mots : 1 point = 1 lettre :

-oin-



-ouin-



vendredi

1- Dictée de phrase (mots en désordre au tableau) :

Two sets of handwriting lines for dictation. Each set consists of a top line, a middle line, and a bottom line. The first set has a black dot on the top line at the beginning.


2- Relie les mots à leurs syllabes :

poin •
pain •
pin •
main •
moin •
join •

• un copain
• pointu
• demain
• un sapin
• il l'a rejoint
• néanmoins

3- Lis puis copie les mots dans la bonne colonne:

lis le texte. Entoure les mots quand tu entends **oin**.



AU COIN

- Affreux pingouins !
- Vilains marsouins !
- Arrêtez de vous bagarrer comme des babouins !!

Vous mériteriez d'aller au coin !

Je ne veux point d'insulte ni de dispute ici, ou je vous fais manger du foin, comme à mon âne Antoine !

Copie les mots du texte au bon endroit.

ouin

oin

.....
.....
.....

.....
.....
.....

Bonus :

