


Claire Masurel Marie H. Henry

# Demain c'est Noël



fichier de lecture n°3


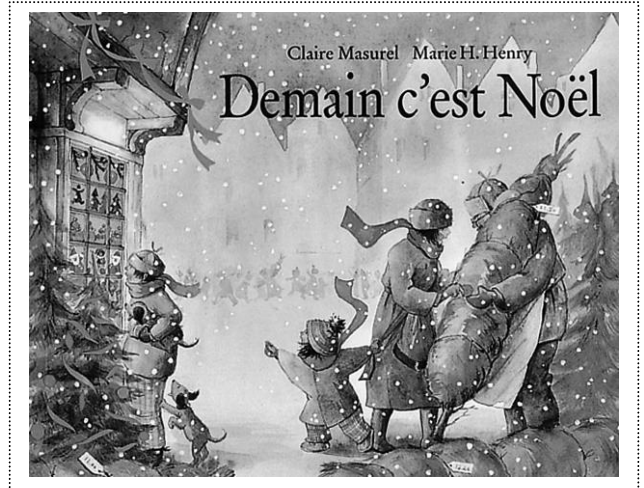


# Demain c'est Noël, Claire Masurel

Date :

Lecture 1  
Découverte de l'album

1 Entoure en rouge la couverture, en bleu la quatrième de couverture et en vert la page de titre.



2 Recopie le titre.



3 Sépare les mots du titre

**Demain c'est Noël**

*Demain c'est Noël*

4 Recoie les mots attendus dans la bonne étiquette :

le titre - l'auteur - l'illustrateur - l'éditeur - l'illustration -




5 Entoure le dessin et relie-le à la bonne étiquette !

un ours

un lapin

une poupée

une fille



un dinosaure

une poupée

Demain c'est Noël, Juliette choisit un beau sapin.

Lecture 2

Date :

1 Dictée *selective* :

1

2

3

4

5

2 Cherche dans cette lecture des mots du nombre de lettres demandées :

- un mot de 3 lettres : \_\_\_\_\_
- un mot de 4 lettres : \_\_\_\_\_
- un mot de 5 lettres : \_\_\_\_\_
- un mot de 6 lettres : \_\_\_\_\_
- un mot de 7 lettres : \_\_\_\_\_
- un mot de 8 lettres : \_\_\_\_\_



3 Retrouve l'ordre de la phrase extraite de la lecture

beau	sapin.	un	choisit	Juliette
○	○	○	○	○

4 Colorie les points en rouge, entoure les majuscules et repasse les virgules en vert.

Demain c'est Noël, Juliette choisit un beau sapin.

Combien y a-t-il de mots ?

Combien y a-t-il de lettres dans le prénom JULIETTE ?

5 Invente la suite de la phrase et illustre :

Demain c'est Noël, Juliette choisit .....



Elle le décore avec papa. Mais tout le monde s'en mêle.

-Attention aux boules ! C'est fragile ! Ne tirez pas sur les guirlandes !

Lecture 3

Date :

1 Dictée *selective*

1

2

3

4



5

2 Ecris les mots manquants :

Elle le décore avec \_\_\_\_\_ . Mais tout \_\_\_\_\_  
s'en mêle.

- Attention \_\_\_\_\_ boules ! C'est fragile ! Ne  
tirez pas sur \_\_\_\_\_ guirlandes

3 Colorie les mots représentés sur l'image !

un lapin

un chien

Juliette

une maman



un sapin

une souris

une chaise

une poule

une guirlande

une boule

un papa

un cartable

un carton

4 Entoure le mot écrit plusieurs fois et relie-le à l'image :

boule

guirlande

sapin

bougie

boule

étoile

gâteaux

étincelles

guirlande

étoile

gâteau

guirlande

boule

sapin

guirlande


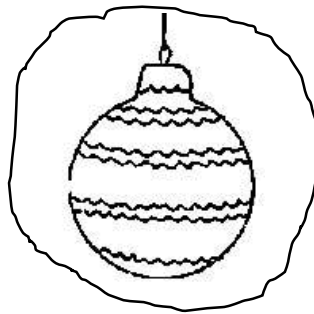


soulier

saint

sapin

satin

sapin



5 Entoure puis recopie les noms de tous les personnages qui se mêlent de la décoration sur cette image :

maman, un lapin, une souris, un lutin, une poupée, un ours, un garçon, un chat, un dinosaure





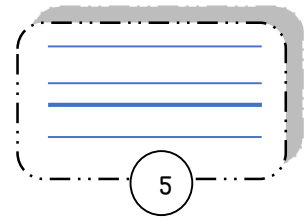
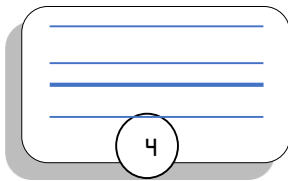
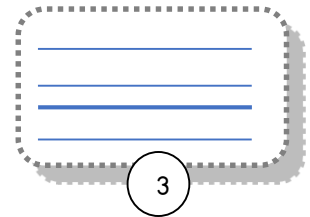
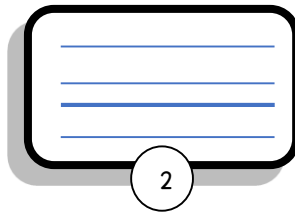
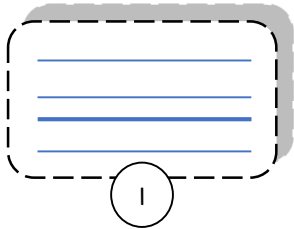
Demain c'est Noël. Il faut que la maison soit belle.

-Théo, ne lèche pas cette boule ! Jojo, ne mange pas la bougie !

Date :

Lecture 4

1 Dictée sélective



2 Sépare les mots de ces phrases :

Demain c'est Noël. Il faut que la maison soit belle.

3 Grammaire Montessori : complète .

Théo lèche une boule. Jojo mange une bougie.



4 Ecris le prénom des personnages



\_\_\_\_\_

\_\_\_\_\_

\_\_\_\_\_

\_\_\_\_\_

\_\_\_\_\_

\_\_\_\_\_

5 Réponds par vrai ou faux :

1 - Théo lèche une étoile.

\_\_\_\_\_

\_\_\_\_\_

2 - Papa décore le sapin.

\_\_\_\_\_

\_\_\_\_\_

3 - La poupée est sur Théo.

\_\_\_\_\_

\_\_\_\_\_

4 - Jojo mange un bonbon.

\_\_\_\_\_

\_\_\_\_\_

5 - La poupée décore le sapin.

\_\_\_\_\_

\_\_\_\_\_

6 Réponds à la question :



Que fait Juliette sur cette image ?


---

---

---

7 Dessine ce que tu lis :

Le sapin a des boules jaunes et rouges.



Demain, c'est Noël. Il faut faire des gâteaux.  
-Attention, c'est très chaud!  
Demain, c'est Noël. Il y aura des cadeaux partout!

Date :

Lecture 5

1 Dictée *selective*

1

2

3

4

5

2 Ecris le mot qui vient juste avant et juste après chacun de ces mots extraits de la lecture

\_\_\_\_\_

*très*

\_\_\_\_\_

\_\_\_\_\_

*cadeaux*

\_\_\_\_\_

3 Souligne le mot de la lecture qui se cache dans chaque colonne :

fardeau

marteau

cadeau

cadenas

oiseau

coche

château

bateau

chameau

chaud

château

grave

gâté

gâteau

gauche

4

Entoure, encadre, souligne, barre, mets en prison, colorie les mots demandés dans la lecture :

Demain, c'est Noël. Il faut faire des gâteaux.

-Attention, c'est très chaud !

Demain, c'est Noël. Il y aura des cadeaux partout !

5

Relie les phrases aux images qui conviennent :



On lit des histoires.

On décore le sapin.



On prépare des gâteaux.

On achète le sapin.



6

Imagine une phrase en remplaçant le mot « cadeau » par un autre mot puis illustre :

Demain c'est Noël,

Il y aura des

---

---

---

partout !

Juliette s'est endormie ....

Mais Théo, Daisy, Oscar, Zoé, Max et Jojo, eux,  
ne dorment pas.

-Regardez, quelque chose vole dans le ciel !

-C'est peut-être un oiseau !

-C'est peut-être un avion !

Date :

Lecture 6

1 Dictée *sélective*

1

2

3

4

5

2 Réponds aux questions :



Que fait Juliette ?

\_\_\_\_\_

\_\_\_\_\_


\_\_\_\_\_

Que font les doudous ?

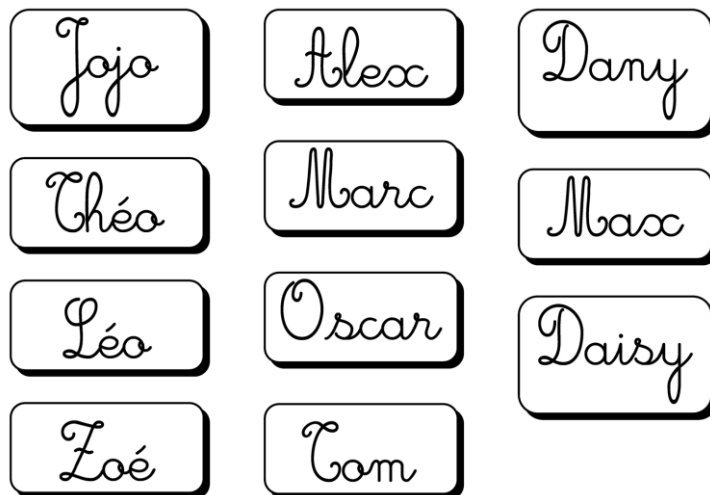
---

---

---



3 Entoure les prénoms des doudous et colorie ceux que tu connais déjà.



4 Réponds par vrai ou faux en regardant l'image de l'escalier

1 - Juliette et Jojo sont amis.

---

---

---

2 - Jojo est sous l'escalier.

---

---

---

3 - Théo a un canard sur la tête.

---

---

---

4 - La poupée sourit.

---

---


---

Jojo est un petit lapin.




6 Imagine ce que dit Jojo :

Regardez, c'est



7 Lis et dessine :

Jojo a un oiseau sur la tête.



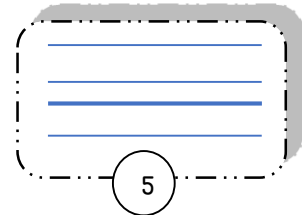
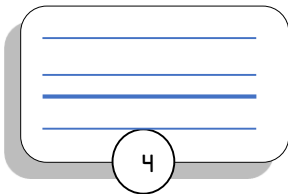
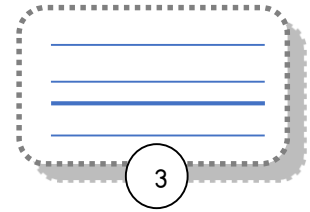
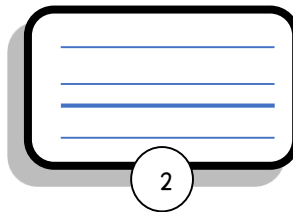
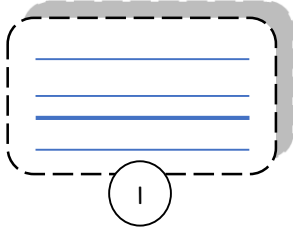


-Écoutez, il y a du bruit dans le salon ...  
-Je vois des grandes bottes dans la cheminée ...  
-C'est peut-être un jardinier !  
-Je vois un gros monsieur tout habillé de rouge ...  
-C'est peut-être un clown !  
Il ouvre un grand sac ...

Lecture7

Date :

### 1 Dictée *selectiv*




### 2 Compte combien de fois apparaissent ces mots dans la lecture :


botte : 

jardinier : 

bruit : 

cheminée : 

salon : 

sac : 

### 3 Sépare les mots puis recopie la phrase correctement.

*Il y a du bruit dans le salon.*

---

---

---

4 Ecris les mots correctement .

e i o i  
u s a




\_\_\_\_\_

\_\_\_\_\_

\_\_\_\_\_

n v o i a



\_\_\_\_\_

\_\_\_\_\_

\_\_\_\_\_

l n o s a



\_\_\_\_\_

\_\_\_\_\_

\_\_\_\_\_

l c o n u

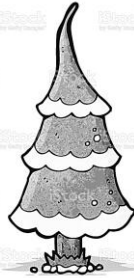


\_\_\_\_\_

\_\_\_\_\_

\_\_\_\_\_

n p o i a



\_\_\_\_\_

\_\_\_\_\_

\_\_\_\_\_

a i i n  
d j e r



\_\_\_\_\_

\_\_\_\_\_

\_\_\_\_\_

5 Dessine les symboles Montessori :


Je vois des grandes bottes.



Il ouvre un grand sac..



## Daisy



Théo

Zoé

Max

Jojo

Oscar

- Qui est derrière Jojo ? C'est

- Qui est devant Oscar ? \_\_\_\_\_

- Qui est sur Théo ? \_\_\_\_\_

- Qui est derrière Oscar ? \_\_\_\_\_

- Qui est devant Max ? \_\_\_\_\_

-Vite, cachons-nous sous le lit de Juliette !  
Maintenant, tout le monde dort dans la maison.

Aujourd'hui, c'est Noël.

- Vite allons voir !

- Oooh, regardez !

Des cadeaux , et encore des cadeaux !

Date :

Lecture 9

1 Dictée sélective

1

2

3

4


5

2 Sépare les mots :

Aujourd'hui c'est Noël.



3 Ecris une phrase qui raconte ce que tu vois sur l'image ci-dessous :



Juliette


4 Regarde l'image et réponds aux vrai ou faux :

1 - Juliette est en pyjama. \_\_\_\_\_

2 - Il y a deux cadeaux sous le sapin. \_\_\_\_\_

3 - Papa et maman regardent le sapin. \_\_\_\_\_

4 - Juliette a la bouche ouverte. \_\_\_\_\_



5

Ecris le ou la ou les :



\_\_\_\_\_ *bougies.*



\_\_\_\_\_ *chaussette.*



\_\_\_\_\_ *nounours*



\_\_\_\_\_ *cadeaux.*



\_\_\_\_\_ *boule*



\_\_\_\_\_ *doudous*

6

Relie les phrases aux images :

Juliette a trouvé sous le sapin :

● Un coffre à bijoux



● Une dinette



● Une radio avec un casque



● Un grand sac



- Et nous, Juliette, on n'a rien ?
- Si, regardez, il y a encore un gros paquet !
  - Vite, ouvrons-le !
  - C'est sûrement pour nous ....

Date :

Lecture 9

1 Dictée sélective

2 Ecris les mots manquants :

- Et nous, Juliette, on n'a \_\_\_\_\_ ?
- Si, regardez, il y a encore \_\_\_\_\_ gros paquet !
- \_\_\_\_\_, ouvrons-le !
- C'est sûrement pour \_\_\_\_\_ ....

3 Relie le mot à sa silhouette

paquet



regardez



Juliette



sûrement



nous



gros



4 Recopie

- un mot de 2 lettres : \_\_\_\_\_

\_\_\_\_\_

- un mot de 3 lettres : \_\_\_\_\_

\_\_\_\_\_

- un mot de 4 lettres : \_\_\_\_\_

\_\_\_\_\_

- un mot de 6 lettres : \_\_\_\_\_

\_\_\_\_\_

- un mot de 7 lettres : \_\_\_\_\_

\_\_\_\_\_

- un mot de 8 lettres : \_\_\_\_\_

\_\_\_\_\_

\_\_\_\_\_

\_\_\_\_\_





5 Numérote les images en les associant aux phrases : attention à l'intrus !


1- Juliette est couchée.



2- Juliette est debout.



3- Juliette est assise.



4- Juliette pleure.






5- Juliette marche



6- Juliette lève les bras.

6 Retrouve la phrase cachée et écris-la en ajoutant les déterminants :

Il y a			
--------	---	--	---

---

---

---

- une poussette !  
- Mais non c'est un chariot !  
- Préparez-vous , on va se promener !

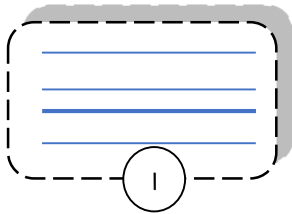
Joyeux Noël !

Date :

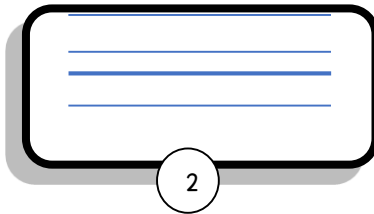
Lecture 10

1 Dictée *selective*

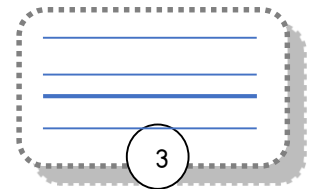
1



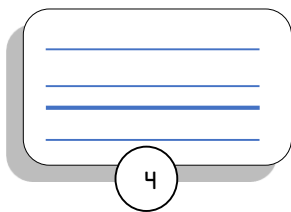
2



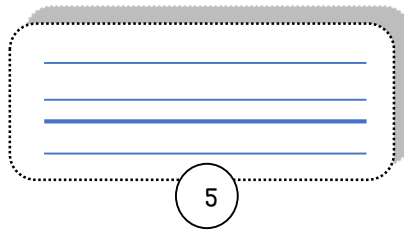
3



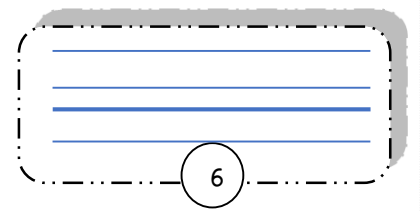
4



5



6




2 Ecris un ou une

guirlande



chariot



boule



poussette



sapin



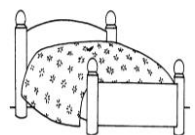
maison



gâteau



lit



3 Recopie mot qui vient juste avant et juste après chacun de ces mots extraits de la lecture

\_\_\_\_\_

\_\_\_\_\_

\_\_\_\_\_

\_\_\_\_\_

\_\_\_\_\_

non

\_\_\_\_\_

\_\_\_\_\_

\_\_\_\_\_

\_\_\_\_\_

\_\_\_\_\_

va

4 Numérote les étiquettes et recopie la phrase.

u e o t e  
s s p t



\_\_\_\_\_

\_\_\_\_\_

\_\_\_\_\_

a u c d  
a e x



\_\_\_\_\_

\_\_\_\_\_

\_\_\_\_\_

h r c i a  
t o



\_\_\_\_\_

\_\_\_\_\_

\_\_\_\_\_

b u o g e  
i



\_\_\_\_\_

\_\_\_\_\_

\_\_\_\_\_

n m o i  
o a

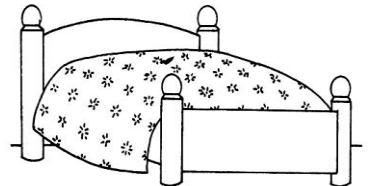


\_\_\_\_\_

\_\_\_\_\_

\_\_\_\_\_

t l i



\_\_\_\_\_

\_\_\_\_\_

\_\_\_\_\_

5 Sépare les mots et recopie

# On va se promener

6 Lis et colorie

Le bonnet de Juliette est rouge.  
L'écharpe de Juliette est jaune.  
Le manteau de Juliette est bleu.  
Les bottes de Juliette sont marron.  
Le pantalon de Juliette est vert.



«Joyeux Noël !»

L'histoire est maintenant terminée. Réponds aux questions afin de dire ce que tu en as pensé.

- *Comment as-tu trouvé cette histoire ?*

drôle

triste

longue

courte

facile

difficile

- *Quel a été ton personnage préféré ?*

---

---

---

- *Qu'as-tu pensé des illustrations ?*



- *Qu'as-tu pensé de cette histoire ?*



