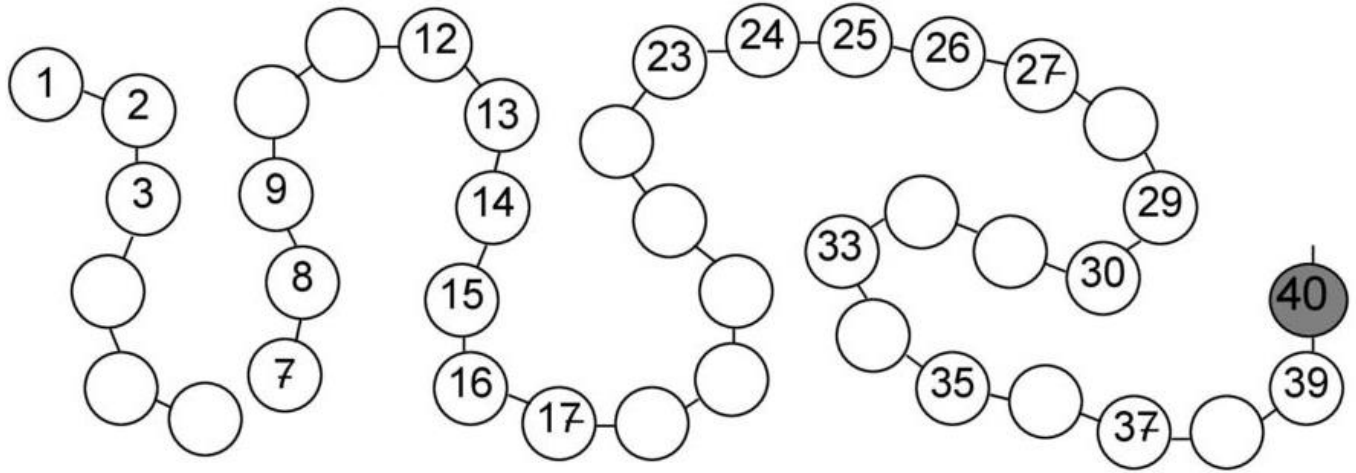


Numération

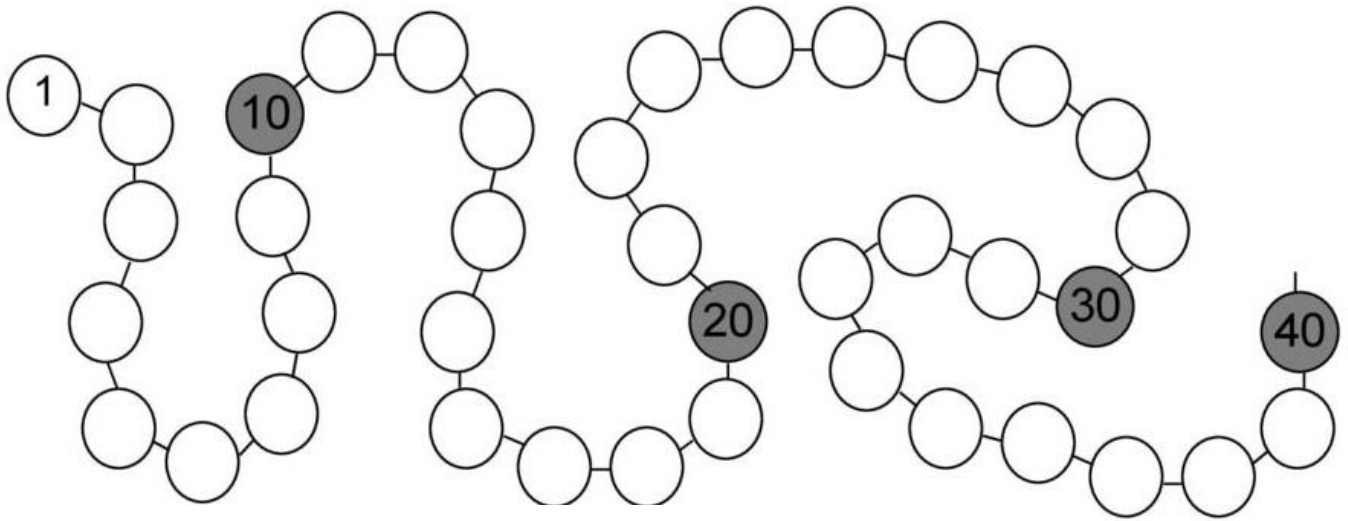


1- Ecris les nombres effacés :

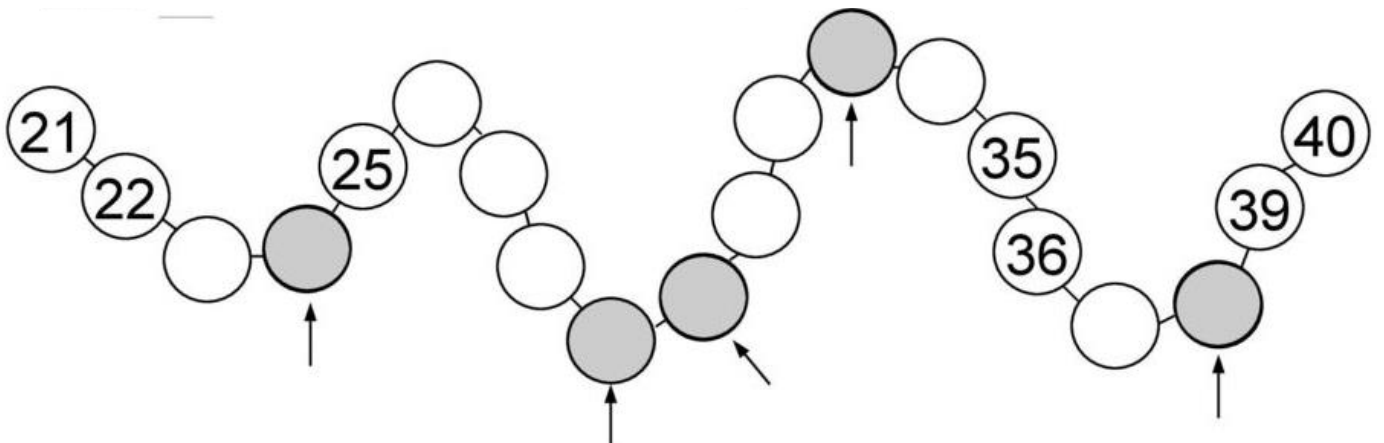


2- Ecris chaque nombre à sa place :

9 - 12 - 19 - 25 - 26 - 33



3- Ecris les nombres pointés par une flèche :



4- Installe les nombres sur la corde à linge dans l'ordre croissant :

7 - 14 - 27 - 36 - 21



5- Compare : < > =

8 ○ 10

7 ○ 9

8 ○ 6

9 ○ 7

7 ○ 7

9 ○ 9

10 ○ 10

9 ○ 8


6- Ecris en chiffres ou en lettres :

14		10 + 4
	dix - sept	
	treize	
12		

7- Calcule :

4 rouge	5 vert	6 gris	7 bleu	8 marron	9 jaune	
3+4	1+6	6+3	3+4	5+2	4+3	2 + 3+1
5 + 2	4+3	3+3+3	7	7+0	0+9	+ 5 2+2
3+3	0+7	2+5	2+7	2+2	7+2	4+3 6+1 4
4+4	3+5	4+0	4+2	8+1	5+2	4+3 0+7 2+5
3+2	6 +2	2+4	5+1	4+5	1+3	2+3+3 8 5
5+0	4+4	7+2	4+5	6+3	5+1	2+6 1+5 8 +3
1+7	8+1	9+0	+0	6	7	2+6 1+5 5 + 7 4
3 2+3	6 +3	9+0	2+2	2+4	+2	1+8 8 3 +4
5 + 2+2+1	2+2+1	2+2+2	6 +2	2+4	9	4 + 1 0+5
3+2	3+3	4 +2	5+1	3 + 2	3 + 2	1 + 4



8- Grouper par 10




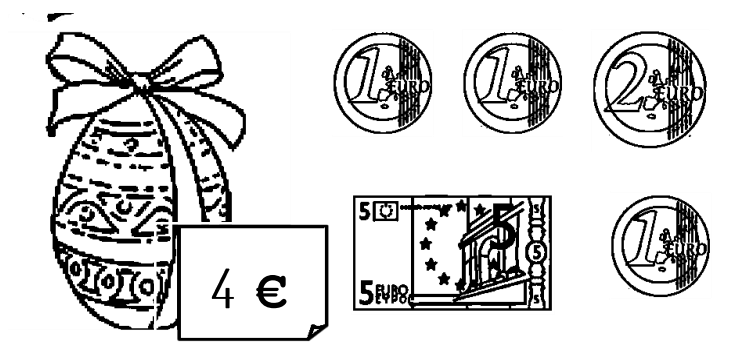
d	u

Il y a donc billes en tout.

9- La soustraction :



10- Colorie la monnaie pour acheter les objets :



points à relier

